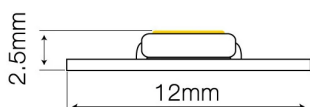


## LED line® Taśma 300 SMD 12V 2700K RGBW 19,2W



Produkt przeszedł badania w Centrum Badań i Pomiarów Światła LED line®, na podstawie których zostały przygotowane miarodajne pliki fotometryczne.



Poza standardową paletą kolorów dostępną z tradycyjnej taśmy LED RGB w konstrukcji diody został dodany dodatkowy chip W, który pozwala dodatkowo uzyskać naturalne białe światło.



Na produkt udzielana jest pięcioletnia gwarancja producenta.



120 °



12 VDC



-20÷45 °C



SMD5050



50 000 h



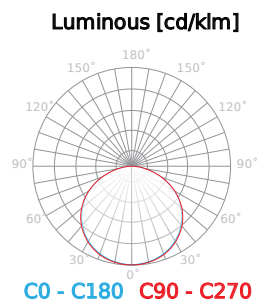
60 SMD  
1m



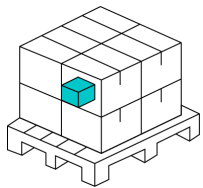
Produkt nie współpracuje ze ściemniaczami.

Parametr	Wartość
Wydajność świetlna	83 lm/W
Barwa światła	RGBW
Klasa efektywności energetycznej 2019/2015	G
Temperatura barwy światła	2700 K
Kroki MacAdama	≤3
Klasa szczelności IP	20
Gwarancja (lata)	5
Funkcja ściemniania	PWM
Współczynnik trwałości	0.9
Minimalna ilość zakupu	5
Okres trwałości L70B50	50 000 h
Moc (metr)	19,2 W
Całkowity strumień świetlny (metr)	400 lm
Prąd (metr)	1,6 A
Napięcie zasilania, rodzaj napięcia zasilania	12 VDC
Współczynnik odwzorowania barw Ra	80
Ilość metrów na rolce	5
Współczynnik zachowania strumienia świetlnego	96 %
Kąt świecenia	120 °
Typ diody	SMD5050

Parametr	Wartość
Nieściemialna	TAK
Kompatybilny typ ściemniacza	PWM
Laminat (kolor)	Biały
Laminat (grubość)	3
Ilość diod (metr)	60 SMD
Sekcja cięcia	5
Typ taśmy klejącej	3M 300 LSE
Trwałość	100000
Ilość cykli włącz/wyłącz	50000
Kroki MacAdama	≤3
Temperatura pracy	-20÷45 °C
Do zastosowań wewnątrz pomieszczeń	Wewnątrz pomieszczeń
Klasa ochrony przed porażeniem elektrycznym	III
Opakowanie zbiorcze	75 szt.
Czas nagrzewania lampy do 60%	1
Szerokość	12 mm
Wysokość	2,5 mm
Masa produktu z opakowaniem	180 g
Waga opakowania zbiorczego (kg)	13,5
Klasa Energetyczna 874/2012	A+



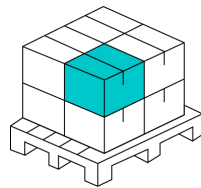
**Opakowanie jednostkowe**



**Uwagi**  
Ilość w opakowaniu

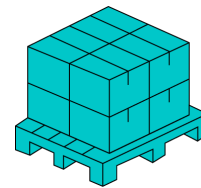
**FOIL BAG**  
1

**Opakowanie zbiorcze**



**Ilość szt/ taśmy w metrach** 100  
**Szerokość** 340 mm  
**Wysokość** 280 mm  
**Długość** 440 mm  
**Waga** 0,18 kg  
**Objętość** 0,042 m<sup>3</sup>  
**Uwagi** CARTON BOX

**Europaleta**



**Ilość szt/ taśmy w metrach** 2400  
**Ilość zbiorcza europaleta** 60  
**Waga europalety** 300 kg  
**Wysokość palety** 1800 cm  
**Ilość w 1 warstwie** 6  
**Ilość warstw** 10