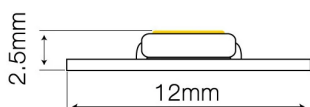


LED line® Taśma 300 SMD 12V 4000K RGBW 19,2W



Taśma LED line to nowoczesne i uniwersalne liniowe źródło światła, wykorzystywane przy oświetleniu wnętrz, mebli, kasetonów, napisów świetlnych, przestrzeni publicznych.



Zakres temperatury barwowej produktu mieści się w 3 krokach MacAdama, co gwarantuje zachowanie jednolitej barwy emitowanego światła.



Poza standardową paletą kolorów dostępną z tradycyjnej taśmy LED RGB w konstrukcji diody został dodany dodatkowy chip W, który pozwala dodatkowo uzyskać naturalne białe światło.



120 °



-25÷45 °C



30 000 h



60 SMD



Produkt przeszedł badania w Centrum Badań i Pomiarów Światła LED line®, na podstawie których zostały przygotowane miarodajne pliki fotometryczne.



Na produkt udzielana jest pięcioletnia gwarancja producenta.



12 VDC



SMD 5050

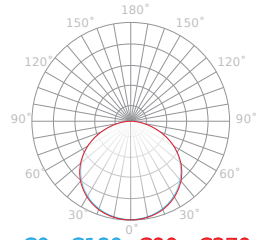


300

Parametr	Wartość
Barwa światła	RGBW (multicolor&white)
Klasa efektywności energetycznej 2019/2015	G
Temperatura barwy światła	4000 K
Kroki MacAdama	≤3
Klasa szczelności IP	20
Gwarancja (lata)	5
Funkcja ściemniania	PWM
Współczynnik trwałości	0.9
Minimalna ilość zakupu	5
Okres trwałości L70B50	30 000 h
Długość przewodu	200 mm
Moc (metr)	19,2 W
Całkowity strumień świetlny (metr)	400 lm
Prąd (metr)	1,6 A
Napięcie zasilania, rodzaj napięcia zasilania	12 VDC
Współczynnik odwzorowania barw Ra	80
Ilość metrów na rolce	5

Parametr	Wartość
Współczynnik zachowania strumienia świetlnego	96 %
Kąt świecenia	120 °
Typ diody	SMD 5050
Ilość diod	300
Kompatybilny typ ściemniacza	PWM
Laminat (kolor)	Biały
Laminat (grubość)	3
Ilość diod (metr)	60 SMD
Sekcja cięcia	5
Typ taśmy klejącej	3M 300 LSE
Kroki MacAdama	≤3
Temperatura pracy	-25÷45 °C
Do zastosowań wewnątrz pomieszczeń	Wewnątrz pomieszczeń
Klasa ochrony przed porażeniem elektrycznym	III
Długość	5000 mm
Szerokość	12 mm
Wysokość	2,5 mm

Luminous [cd/klm]

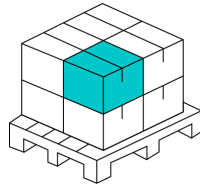


C0 - C180 C90 - C270

Opakowanie jednostkowe



Opakowanie zbiorcze



Ilość szt/ taśmy w metrach
Uwagi

100
CARTON BOX

Europaleta



Ilość szt/ taśmy w metrach
Ilość zbiorcza europaleta
Waga europaleta
Wysokość palety
Ilość w 1 warstwie
Ilość warstw

2400
60
300 kg
1800 cm
6
10